




Anleitung zur Turnieranmeldung beim DC Hameln 79 e.V. über My Darts Tournament



ERSTMALIGER LOGIN

SCHRITT 1

Öffne unsere Turnierseite
<https://dchameln79.my-darts-tournament.de/mdt/index.php>
und klicke im unteren Bereich
auf das Icon „Spielerbereich“.



SCHRITT 2

Melde dich mit deinen **Login-Daten** ein, welche du von unserem Medienreferenten erhalten hast.

Deine Login-Daten bestehen aus den folgenden Angaben:

- **Spieler-Id**
- **Online_Passwort**



SCHRITT 3

Ändere nun zunächst unbedingt unter „**Online-Passwort ändern**“ dein Online_Passwort und **notiere dir dein neues Passwort** zusammen mit deiner Spieler-ID.

Mit diesen Daten loggst du dich ab sofort immer ein. Eine Änderung ist zu empfehlen, damit nur du Zugriff auf dein User-Profil hast.

Diese Daten ermöglichen dir nun die Anmeldung zu unseren Turnieren.





Anleitung zur Turnieranmeldung beim DC Hameln 79 e.V. über My Darts Tournament




LOGIN FÜR TURNIERANMELDUNGEN

SCHRITT 1 UND SCHRITT 2

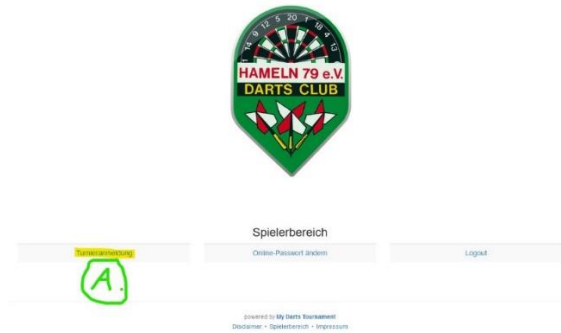
Öffne unsere Turnierseite <https://dchameln79.my-darts-tournament.de/mdt/index.php> und klicke im unteren Bereich auf das Icon „**Spielerbereich**“.

Logge dich mit deinen **persönlichen Daten** ein.



SCHRITT A – Turnieranmeldung

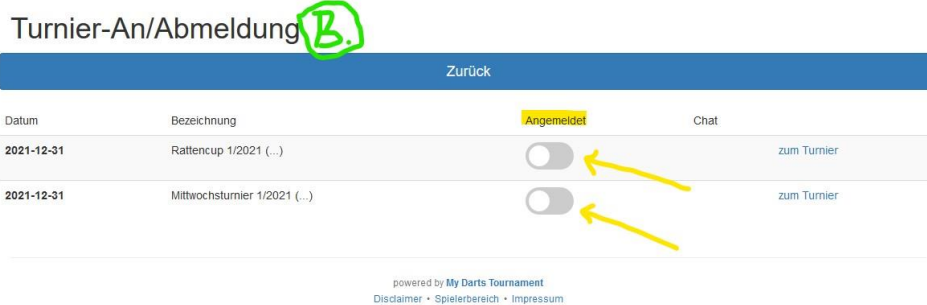
Klicke nun auf das Icon „**Turnieranmeldung**“.



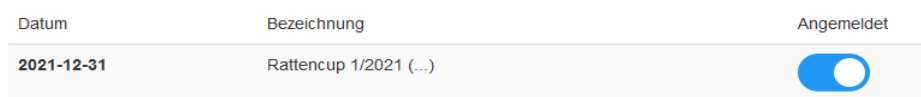
SCHRITT B – Turnieranmeldung

Wähle bei „**Anmeldung**“ das Turnier aus, an dem du teilnehmen möchtest. Deine Anmeldung hat funktioniert, wenn das Häkchen **hellblau** eingefärbt ist.

Solltest du nicht mehr teilnehmen wollen **melde dich über denselben Weg ab**. Deine Abmeldung hat funktioniert, wenn das Häkchen **grau** eingefärbt ist.



Ansicht, wenn du für ein Turnier **angemeldet** bist (**hellblaue Einfärbung**):



- Bei Rückfragen meldet euch bitte bei Jonathan Schütte per Nachricht an jonathan@dc79.de -